



Solutions modulaires pour l'agriculture

Qui sommes-nous ?

K&L Global Import France est une société d'import-export spécialisée dans les solutions d'hébergement modulaire préfabriqué, importées directement depuis les meilleures usines chinoises. Basée à Sisteron (04), nous accompagnons les agriculteurs et arboriculteurs dans le logement de leurs équipes saisonnières — de l'étude du projet jusqu'à l'installation clé en main sur votre exploitation.

01

Installation rapide

En quelques jours sur votre terrain, sans grue

02

Prix direct usine

Sourcing Chine sans intermédiaire, -40% vs EU

03

Service clé en main

De la commande au raccordement, A à Z

+30

Modèles

14,5 m²

Surface module

2-5 j

Installation

20 ans

Durée de vie

« **Installez. Logez. Récoltez.** »



Ensemble R+1 — logement saisonnier clé en main installé sur exploitation

L'ENJEU DU LOGEMENT SAISONNIER

Obligation · Confort · Compétitivité pour votre exploitation



Modules expandable déployés sur exploitation agricole — installation par notre équipe en quelques jours

Chaque saison, vous devez loger vos travailleurs saisonniers dans des conditions dignes et conformes. La construction permanente est longue, coûteuse, soumise à permis — et souvent disproportionnée. K&L Global Import propose l'alternative : des modules préfabriqués livrés et installés en quelques jours.

<p>Obligation légale Code du travail Art. R4228-29 et recommandations OFII : 6 m² min / personne. Nos modules offrent 14,5 m² — bien au-delà.</p>	<p>Avantage concurrentiel Un hébergement de qualité fidélise vos équipes saison après saison — atout face à la pénurie de main-d'œuvre agricole.</p>
<p>Contrôles DREETS renforcés Les inspections sur les hébergements saisonniers se multiplient. Anticipez avec une solution conforme.</p>	<p>ROI rapide & réutilisable Module amorti en 2 à 3 saisons. Déplaçable, réutilisable chaque année, revendable. Aides régionales possibles.</p>

2–5 j

Installation complète

Import

Prix usine direct

Réutilisable

D'une saison à l'autre

Clé en main

Sourcing → pose

« Nous nous occupons de tout : sourcing, import, livraison, installation. Vous accueillez vos saisonniers dès la première saison. »

MODULES PLIABLES — EXPANDABLE ★ Notre vedette

Repliez hors saison · Réutilisez chaque année · 3 finitions

Notre gamme **Expandable** se livre repliée — deux fois plus compacte — et se déploie sur site en quelques jours, sans grue ni fondation permanente. 14,5 m² de surface utile. 3 finitions, équipés ou bruts.



GRIS ANTHRACITE · 2 lits inclus

BOIS NATUREL · 2 lits inclus

BLANC CLASSIQUE · version nue

GRIS ANTHRACITE

Porte coulissante vitrée panoramique
2 lits simples inclus · 14,5 m²
Isolation EPS 50 mm

BOIS NATUREL

Bardage composite imitation chêne
Façade vitrée pleine hauteur
Ambiance chaleureuse

BLANC CLASSIQUE

Multi-usage : chambre, bureau, infirmerie
Porte battante sécurisée ou vitrée
Version nue ou équipée



Blanc · grande baie coulissante



Blanc · fenêtres + porte latérale



Blanc · porte battante sécurisée

14,5 m²
Surface utile

< 2,5 t
Poids livraison

2–5 j
Installation

20 ans
Durée de vie

Livrablé par camion standard · Sans grue · Stockage hors-saison réduit · Sans fondation permanente · EPS 50 mm · Personnalisable

MODULES CHAMBRE INDIVIDUELS

Confort et intimité · 14,5 m² par module · Plusieurs modèles

Nos modules chambre s'installent directement dans vos vergers et champs. Isolation thermique, légèreté, esthétique soignée. Livré équipé ou nu. Surface : 14,5 m² — bien au-delà du minimum légal de 6 m².



Cabine individuelle finition imitation bois déployée sur exploitation — 14,5 m²



Module pliable — séquence de déploiement sur exploitation : de la livraison repliée au montage complet en quelques jours

MODÈLES VITRÉS — CONTENEUR & R+1

Façades panoramiques · Grand confort · Luminosité maximale

Nos modèles à façade vitrée offrent un maximum de lumière et un confort haut de gamme — idéals pour chefs d'équipe, bureaux de chantier ou hébergements premium. Surface 14,5 m², livrés équipés ou nus.



Conteneur vitré panoramique · lumineux




Double baie R+1 vitré · grand confort


BLOCS SANITAIRES COLLECTIFS

Hygiène et conformité réglementaire · Prêt à brancher

Chaque hébergement saisonnier doit être accompagné d'installations sanitaires conformes. Nos blocs conteneur sont livrés entièrement équipés — revêtement PVC ou composite, eau chaude, éclairage LED — et se branchent directement sur votre réseau eau/électricité. Zéro travaux de gros œuvre.



Bloc 20 pieds — plan intérieur — 4 douches + lavabos H/F

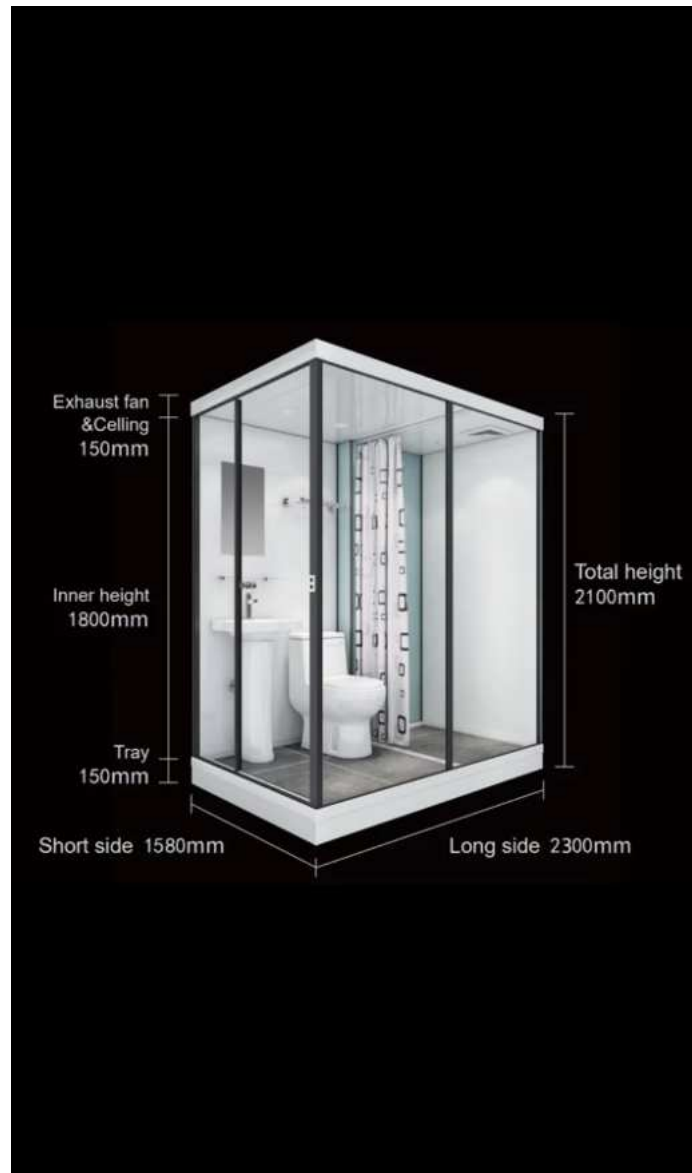


Bloc 40 pieds — vue + plan — douches / WC / urinoirs / lavabos

	Bloc 20 pieds	Bloc 40 pieds
Dimensions	6 m x 2,4 m x 2,6 m	12 m x 2,4 m x 2,6 m
Douches	4 cabines individuelles	6 à 8 cabines
WC / Lavabos	2 WC + 2 lavabos	4 WC + urinoirs + 4 lavabos
Eau chaude	Chauffe-eau élec. inclus	Grande capacité
Finition	Revêtement PVC, LED	PVC/composite, miroirs, LED
Capacité	Jusqu'à 20 pers.	Jusqu'à 50 pers.
Livraison	Prêt à brancher	Prêt à brancher

CABINE DOUCHE + WC TOUT-EN-UN

Module sanitaire compact intégré · Prêt à poser



Cabine douche + WC tout-en-un · 2300 × 1580 mm · hauteur totale 2100 mm

Cabine douche + WC tout-en-un

Module sanitaire compact intégré : douche, WC et lavabo dans une cabine étanche prête à poser. Idéal en complément d'un logement individuel ou pour densifier vos installations.

Dimensions : 2300 × 1580 mm · hauteur totale 2100 mm · hauteur intérieure 1800 mm. Receveur étanche, paroi vitrée, ventilation intégrée, revêtement PVC. Prêt à brancher.

À partir de 1 950 € HT — possibilité d'équiper chaque module d'habitation.

« 1 WC + 1 douche pour 10 personnes — réglementation OFII — nos blocs sont dimensionnés exactement pour ça. »

ENSEMBLES COLLECTIFS MULTI-CHAMBRES

De 10 à 60+ saisonniers · R+1 · Solutions évolutives

Pour les grandes exploitations (vendanges, cueillette industrielle, arboriculture), nos modules s'assemblent en ensembles R+1 — 2 niveaux — pouvant loger de 10 à 60+ personnes. Accès chambre individuel, balcon, escalier métallique, structure acier galvanisé. Livraison et installation incluses.



R+1 bois — 6 chambres — balcon



R+1 blanc — grande capacité



R+1 bois — terrain réel



Grand ensemble R+1 — jusqu'à 60 chambres



R+1 luxe vitré — balcon terrasse — jardin

Configuration	Saisonniers	Modules	Installation
5 modules en rang	10 à 15	5 x 20 pieds	2 à 3 jours
R+1 compact	20 à 30	8 modules	3 à 5 jours
R+1 étendu	40 à 60	16+ modules	5 à 7 jours
Sur mesure	60+	Devis dédié	À définir

GALERIE — PLUS DE 30 MODÈLES DISPONIBLES

Large choix de configurations · 12 à 15 semaines après signature

Notre catalogue compte plus de 30 modèles couvrant tous les besoins et budgets. Délais : 12 à 15 semaines à compter de la signature du devis (fabrication + transport maritime inclus).



Conteneur toit-terrasse · espace repos



Conteneur terrasse · bureau vitré



Double baie R+1 · grand confort



Ensemble R+1 tropical · grande capacité



Conteneur vitré panoramique · lumineux



Cabines en rang · déploiement verger

Finitions au choix

Imitation bois, gris anthracite, blanc classique — bardage composite ou panneaux laqués selon le modèle.

Options disponibles

Climatisation réversible, électroménager, cloisons modulables, sanitaires intégrés — sur demande.

Sur mesure

Configurations spéciales, assemblages R+1, couleurs personnalisés — étudiés avec vous sur devis.

Plus de 30 configurations disponibles — contactez-nous pour recevoir le catalogue complet et les tarifs détaillés.

NOTRE SERVICE CLÉ EN MAIN

K&L; Global Import s'occupe de tout, de A à Z

01 ANALYSE BESOINS

Nombre de saisonniers, terrain, durée, budget

02 SÉLECTION MODÈLES

Choix parmi 30+ références adapté à vos contraintes

03 COMMANDE USINE

Commande directe usines certifiées Chine, suivi qualité

04 TRANSPORT MARITIME

Fret FOB Shanghai, dédouanement complet inclus

05 LIVRAISON SUR SITE

Livraison exploitation, déchargement inclus

06 INSTALLATION COMPLÈTE

Montage, branchements eau/élec, réception clé en main

■ Prix direct usine

Jusqu'à 40% moins cher que les solutions européennes.

■ Expertise sourcing Chine

Partenaires usines certifiés et audités régulièrement.

■ Délais maîtrisés

12 à 15 semaines après signature du devis.

■ Accompagnement total

Un seul interlocuteur du sourcing à la réception sur site.

■ Garantie & SAV réactif

Garantie constructeur. Pièces disponibles. SAV France.

■ Personnalisation

Couleurs, cloisons, climatisation réversible, électroménager.



Ensemble R+1 éclairé de nuit — chambres lumineuses — installation par notre équipe

CONFORMITÉ & QUESTIONS FRÉQUENTES

Tout ce que vous devez savoir avant de commander

<p>6 m² / pers. minimum</p> <p>Seuil OFII. Nos modules offrent 14,5 m² — largement au-delà du minimum légal.</p>	<p>1 WC + 1 douche / 10 pers.</p> <p>Nos blocs sanitaires sont dimensionnés exactement pour cette règle.</p>	<p>Permis de construire</p> <p>< 3 mois sans fondation = généralement dispensé. Vérifier avec votre mairie.</p>
<p>■ Délai de livraison ?</p> <p>12 à 15 semaines après signature du devis (fabrication + transport). Installation sur site en 2 à 5 jours.</p>	<p>■ Les modules sont-ils isolés ?</p> <p>Panneaux sandwich EPS 50 mm standard. Option 75 mm pour zones froides (Alpes, Massif Central).</p>	
<p>■ Climatisation possible ?</p> <p>Oui — mini-split 9 000 ou 12 000 BTU réversible chaud/froid, installé en usine à la commande.</p>	<p>■ Modalités de paiement ?</p> <p>Pour les modules saisonniers : 50% à la commande (lancement fabrication) et 50% à la livraison.</p>	
<p>■ Modules déplaçables ?</p> <p>Les modules pliables se replient en quelques jours et se rechargent sur camion plateau.</p>	<p>■ Faut-il un permis ?</p> <p>En dessous de 3 mois sans fondation : la plupart des mairies n'exigent pas de permis. Nous vous accompagnons.</p>	



Village de modules dans un verger — vue d'ensemble — déploiement saisonnier complet

DEMANDEZ VOTRE DEVIS GRATUIT

Réponse sous 24h · Étude de projet offerte · Sans engagement



Votre partenaire de confiance pour l'import direct depuis la Chine

■ Email

kglobalimport@gmail.com

Devis, catalogue, questions · réponse sous 24h

■ Téléphone / WhatsApp

+33 6 62 15 15 81

Disponible 7j/7

■ Import direct Chine

FOB Shanghai / Shenzhen

Toutes tailles de commande

« Loger vos saisonniers n'a jamais été aussi simple. Commandez en janvier, installez en mars, récoltez en juillet. »



Ensemble R+1 avec balcons individuels — grande capacité — livraison et installation incluses

Modules préfabriqués · Import Chine direct · Agriculture & Arboriculture · Clé en main · SIREN 100791839 · 129 chemin de Mételine, 04200 Sisteron

GRILLE TARIFAIRE — MODULES EXPANDABLE 20 PIEDS

Choisissez votre niveau de confort · Prix HT / TTC 20% · Livraison et pose sur devis

Tous nos modules font **14,5 m²**. Prix HT départ entrepôt France, hors transport sur site et installation (2 à 5 jours). Devis personnalisé sur demande — réponse sous 24h.

<p>ESSENTIEL</p>	<p>CONFORT ★ Best-seller</p>	<p>PREMIUM</p>
<p>Chambre 50 mm · menuiseries simples Solution d'entrée conforme OFII. Isolation EPS 50 mm, structure galvanisée, porte sécurisée + fenêtre barreaux. 20 ans.</p>	<p>Chambre 75 mm · sol PVC + isolation PU Best-seller saisonniers. Parois 75 mm + sol PVC + mousse PU anti-humidité. Idéal 4 saisons. Ratio qualité/prix optimal.</p>	<p>Baie vitrée panoramique pleine hauteur Baie vitrée + 4 fenêtres + porte arrière, sol PVC, bardage composite laqué, quincaillerie inox. 8 teintes au choix.</p>
<p>4 950 € HT</p>	<p>7 950 € HT</p>	<p>9 950 € HT</p>
<p>soit 5 940 € TTC</p>	<p>soit 9 540 € TTC</p>	<p>soit 11 940 € TTC</p>
	<p>★ Le plus vendu</p>	<p>◆ Haut de gamme</p>

OPTIONS EN SUPPLÉMENT

Option	Prix HT	Prix TTC
Sol PVC anti-dérapant	+450 €	+540 €
Isolation sol mousse PU projetée	+1 150 €	+1 380 €
Isolation sol laine de roche	+1 450 €	+1 740 €
Isolation parois renforcée 75 mm	+1 400 €	+1 680 €
Pack baie vitrée panoramique + 4 fenêtres + porte arrière	+4 400 €	+5 280 €
Cabine douche + WC tout-en-un (à partir de)	+1 950 €	+2 340 €

OPTIONS MOBILIER — Chambre prête à accueillir

Article	Description	HT	TTC
Lit simple 90x200 + matelas	Cadre métal + matelas mousse HD 12 cm	246 €	295 €
Lit double 140x200 + matelas	Cadre bois laqué + matelas ressorts ensachés	484 €	581 €
Armoire 1 porte penderie	Tringle + étagère, acier époxy	162 €	194 €
Armoire 2 portes penderie	2 cloisons + tringle + 2 étagères	298 €	358 €
Table de chevet	Bois mélaminé, 1 tiroir	51 €	61 €
★ Pack Chambre Simple — RECOMMANDÉ	Lit 90 + matelas + armoire 1 porte + 1 chevet	450 €	540 €
★ Pack Chambre Double — RECOMMANDÉ	Lit 140 + matelas + armoire 2 portes + 2 chevets	892 €	1 070 €

Mobilier livré et installé en même temps que le module. Tarifs HT départ entrepôt France, hors transport et pose.